

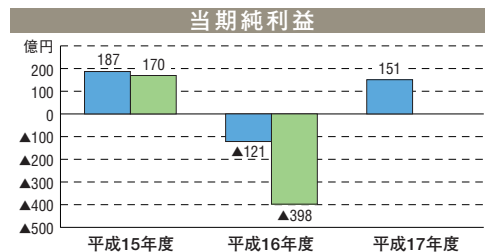
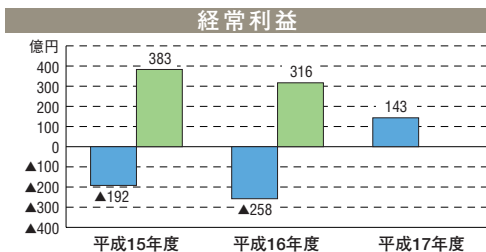
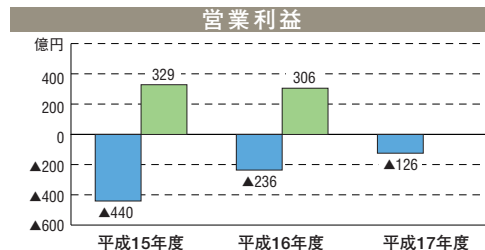
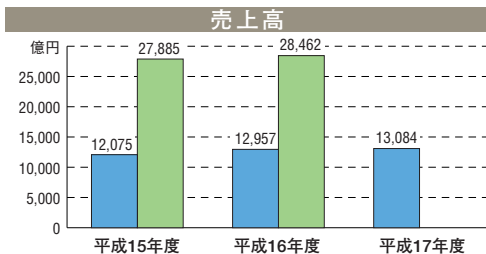
## ■単独業績および財産の状況の推移

	平成15年度 (第104期)		平成16年度 (第105期)		平成17年度 (第106期)
	中間期	通 期	中間期	通 期	中間期
売 上 高 (億円)	12,075	27,885	12,957	28,462	13,084
営 業 利 益 (億円)	▲440	329	▲236	306	▲126
経 常 利 益 (億円)	▲192	383	▲258	316	143
当 期 純 利 益 (億円)	187	170	▲121	▲398	151
1株当たり当期純利益 (円)	9.35	8.49	▲6.06	▲19.59	7.31
1株当たり配当金 (円)	—	3.00	3.00	3.00	3.00
総 資 産 (億円)	28,200	30,229	28,157	29,442	27,451
純 資 産 (億円)	8,017	9,346	8,975	8,543	9,057
1株当たり純資産 (円)	400.81	467.18	448.76	413.15	437.97
従 業 員 数 (人)	34,917	34,836	34,414	33,792	37,006

(注1) 「1株当たり当期純利益」は、期中平均株式数に基づき算出しております。

(注2) 「1株当たり純資産」は、期末発行済株式数に基づき算出しております。

(注3) 「1株当たり当期純利益」、「1株当たり純資産」の算定にあたっては、「1株当たり当期純利益に関する会計基準」(企業会計基準第2号)および「1株当たり当期純利益に関する会計基準の適用指針」(企業会計基準適用指針第4号)を適用しております。



■ 中間期 ■ 通 期